



EL HIPERSECTOR ESPAÑOL DE ELECTRÓNICA, TECNOLOGÍAS DE LA INFORMACIÓN Y TELECOMUNICACIONES

2006

26 de abril de 2007



Asociación de Empresas de Electrónica,
Tecnologías de la Información
y Telecomunicaciones de España

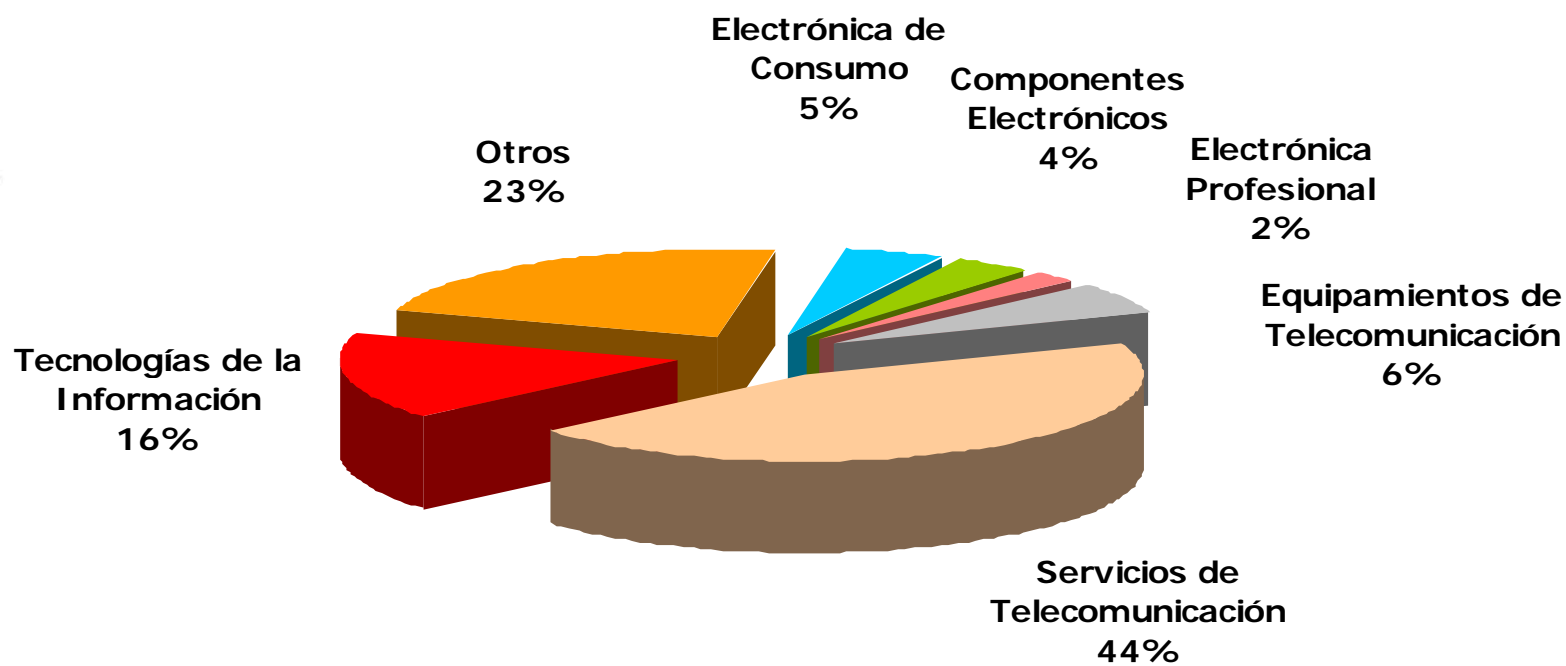
MARCO HIPERSECTORIAL "TIC"

| COMPONENTES ELECTRÓNICOS | ELECTRÓNICA DE CONSUMO | ELECTRÓNICA PROFESIONAL | EQUIPAMIENTOS DE TELECOMUNICACIÓN | OPERADORES Y PROVEEDORES SERVICIOS TELECOMUNICACIÓN | TECNOLOGÍAS INFORMACIÓN | OTROS |
|--|--------------------------------|--|---------------------------------------|---|-------------------------|---|
| Tubos | Audio | Instrumentación y equipos didácticos | Equipamientos de telecomunicación | Servicios portadores y de telefonía fija | Hardware | Mto. y comercializ. Equipos electr. y componentes |
| Semiconductores | Televisión | Electrónica de defensa, detección y navegación | Instalación e integración de sistemas | Servicios móviles | Software | Electrónica del automóvil |
| Componentes pasivos y electromecánicos | Cámaras fotográficas digitales | Electrónica industrial | | Transmisión/Conmutación de datos | Servicios informáticos | Comercio electrónico (pagos) |
| Otros componentes y antenas | Vídeo | Electromedicina | | Servicios de telecomunicación por cable | Servicios telemáticos | Servicios audiovisuales |
| Subcontratación electrónica | Soportes magnéticos | Radiodifusión y televisión | | Servicios de acceso a Internet | Consumibles | Contenidos discográficos |
| Cables | Descodificadores de TV | Integración e instalación de sistemas | | | Equipos ofimáticos | Contenidos audiovisuales |
| | | | | | | Contenidos videográficos |
| | | | | | | Contenidos editoriales |

HIPERSECTOR "TIC", 2006

MERCADO: 95.930 millones de €

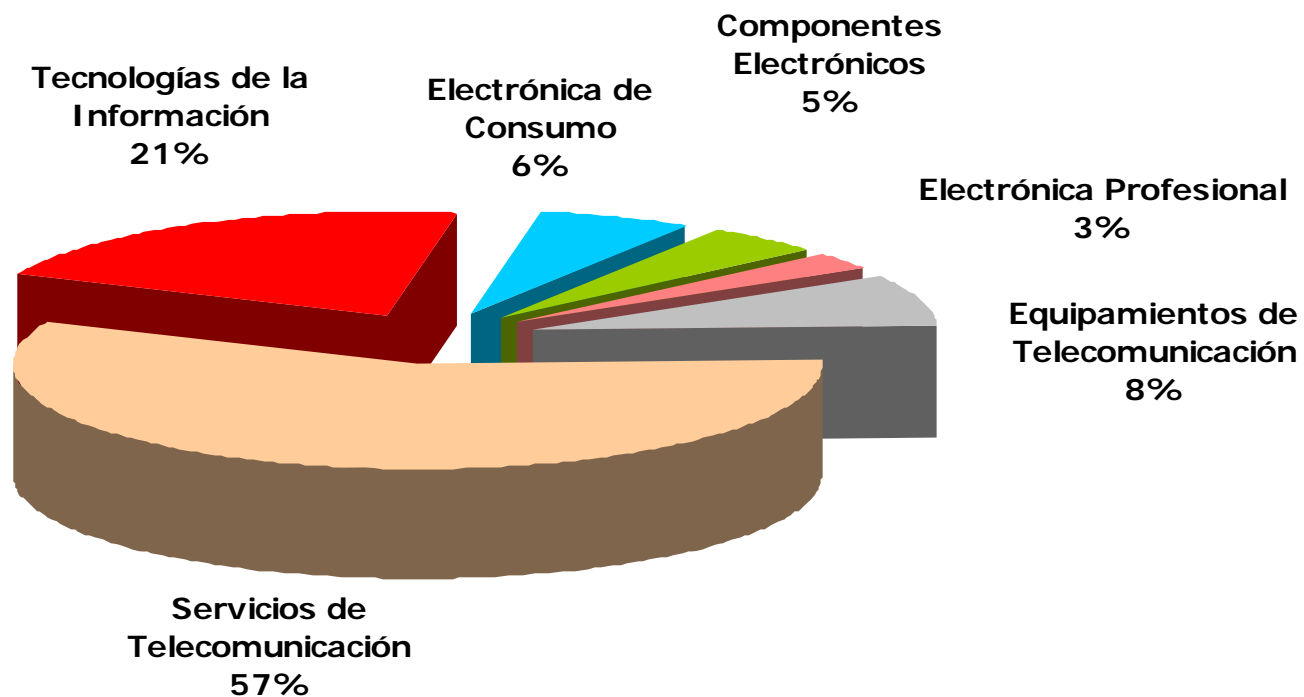
Δ (06/05): 9 %



SECTOR DE ELECTRÓNICA, TECNOLOGÍAS DE LA INFORMACIÓN Y TELECOMUNICACIONES, 2006

MERCADO: 73.995 millones de €


Δ (06/05): 9%



SERVICIOS DE TELECOMUNICACIÓN, 2006

MERCADO: 42.575 millones de €

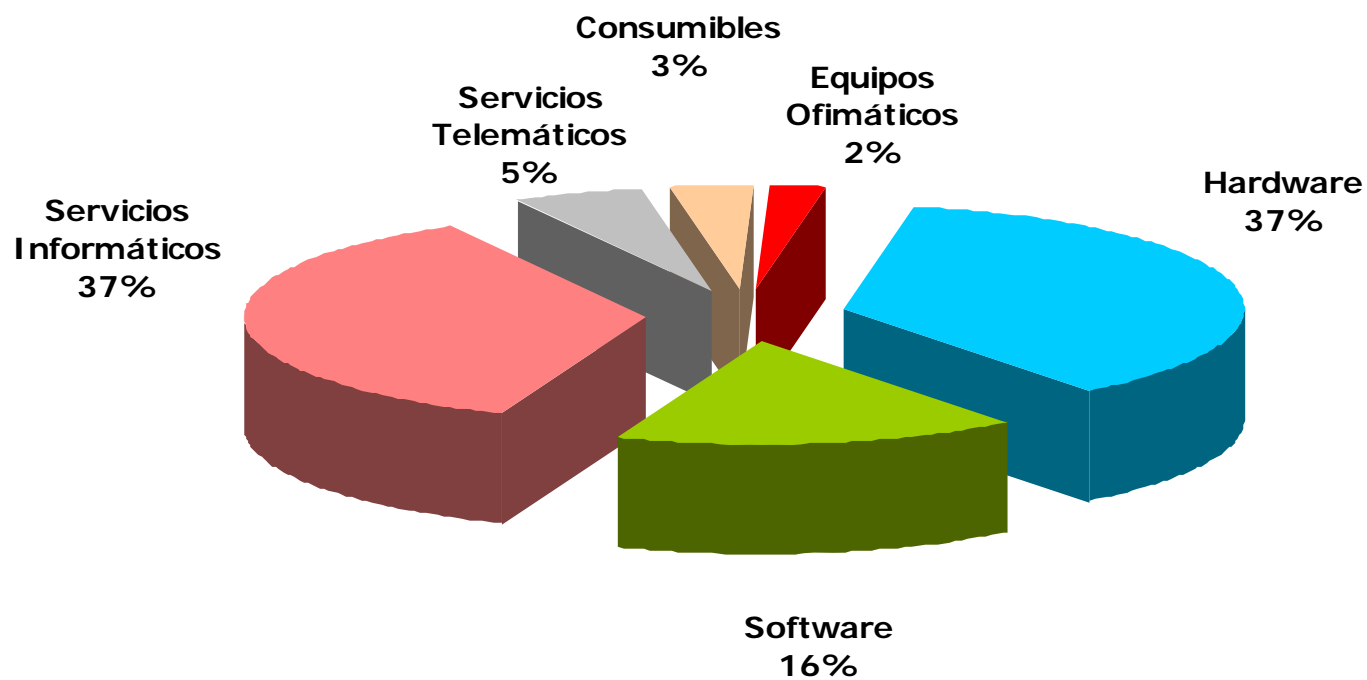
Δ (06/05): 9 %



TECNOLOGÍAS DE LA INFORMACIÓN, 2006

MERCADO: 15.640 millones de €


Δ (06/05): 9 %



EQUIPAMIENTOS DE TELECOMUNICACIÓN, 2006

MERCADO: 5.641 millones de €

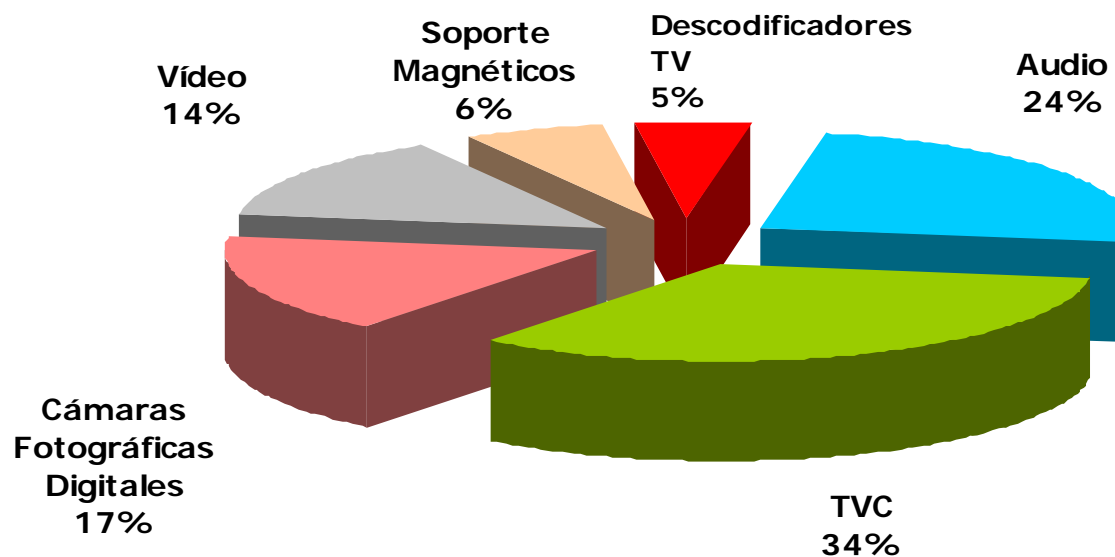
Δ (06/05): 5 %



ELECTRÓNICA DE CONSUMO, 2006

MERCADO: 4.617 millones de €

Δ (06/05): 23 %



COMPONENTES ELECTRÓNICOS, 2006

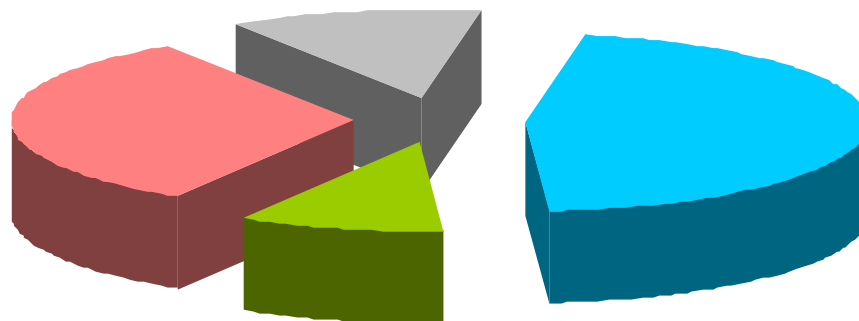
MERCADO: 3.384 millones de €

Δ (06/05): 9%

**Subcontratación
32%**

**Cables
12%**

**Componentes
Electrónicos
46%**

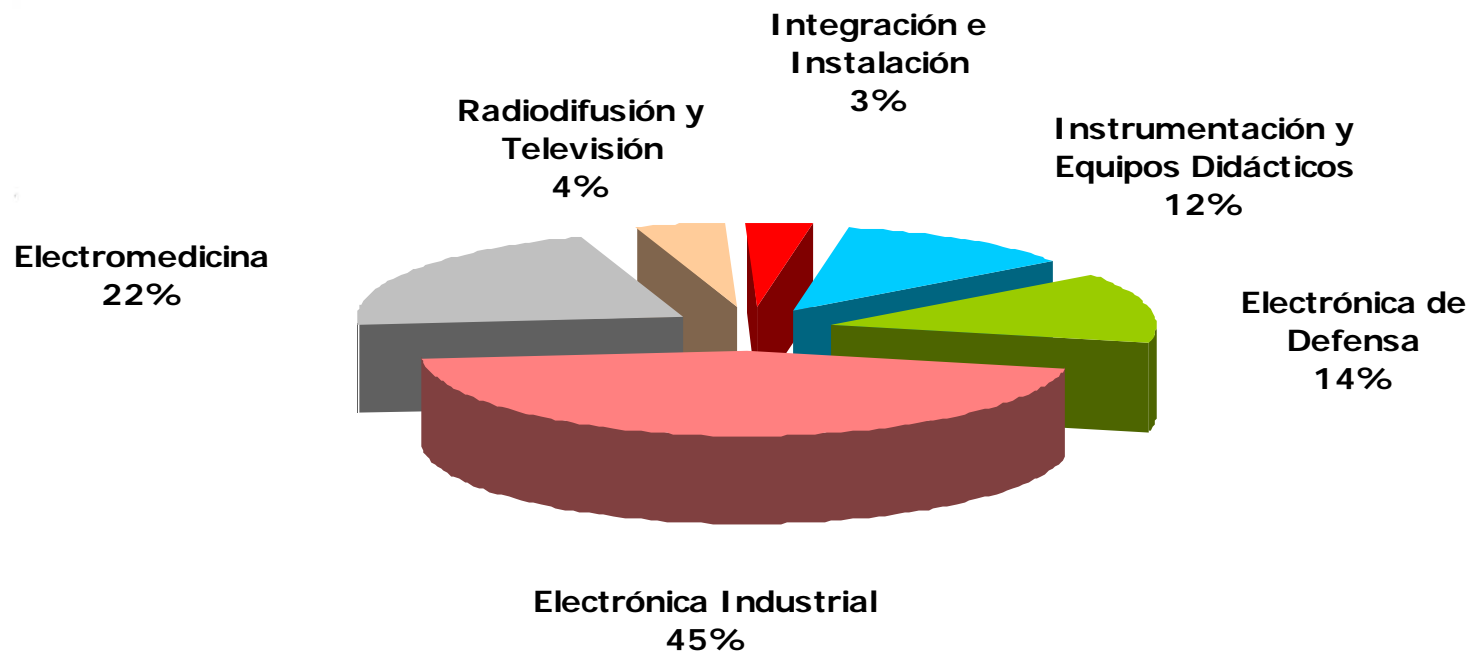


**Antenas
10%**

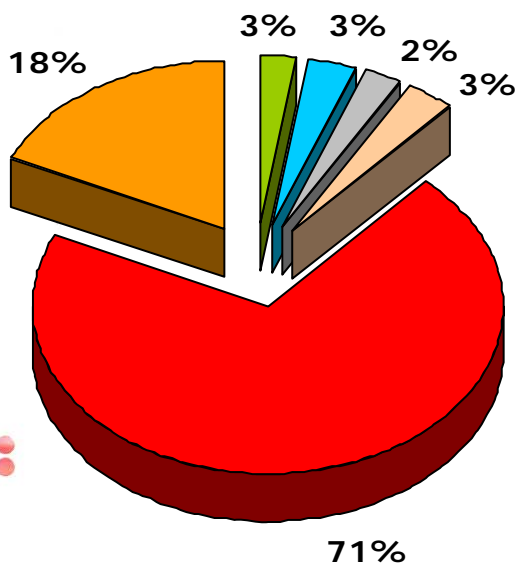
ELECTRÓNICA PROFESIONAL, 2006

MERCADO: 2.138 millones de €

Δ (06/05): 8%

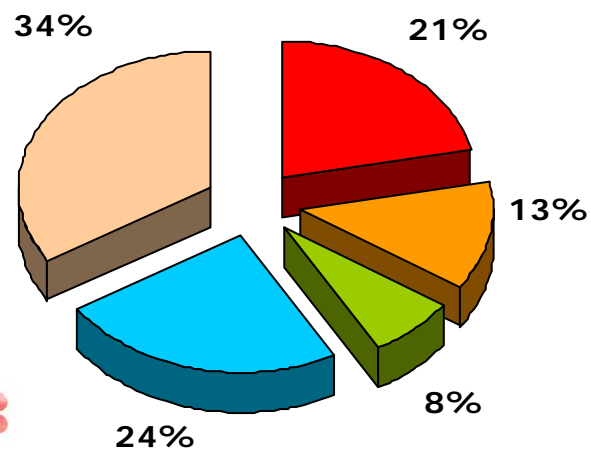


PRODUCCIÓN DEL SECTOR, 2006



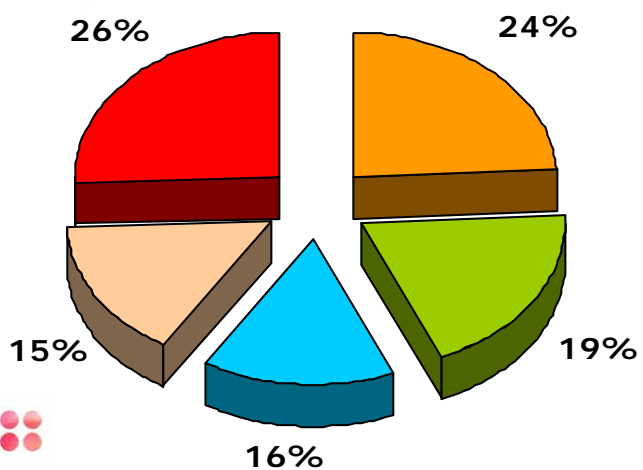
| | Producción Mill. € | Inc. 06/05 |
|-------------------------------------|-----------------------|---------------|
| ■ Electrónica de Consumo | 1.767 | 50% |
| ■ Componentes Electrónicos | 1.931 | -1% |
| ■ Electrónica Profesional | 1.419 | 9% |
| ■ Equipamientos de Telecomunicación | 1.999 | 10% |
| ■ Servicios de Telecomunicación | 42.575 | 9% |
| ■ Tecnologías de la Información | 10.649 | 9% |
| TOTAL PRODUCCIÓN 2006 | 60.340 | 9% |

IMPORTACIÓN DEL SECTOR, 2006



| | Importación Mill. € | Inc. 06/05 |
|-------------------------------------|------------------------|---------------|
| ■ Electrónica de Consumo | 3.867 | 17% |
| ■ Componentes Electrónicos | 2.265 | 18% |
| ■ Electrónica Profesional | 1.366 | 6% |
| ■ Equipamientos de Telecomunicación | 4.284 | 2% |
| ■ Tecnologías de la Información | 6.068 | 5% |
| TOTAL IMPORTACIÓN 2006 | 17.850 | 8% |

EXPORTACIÓN DEL SECTOR, 2006



| | Exportación Mill. € | Inc. 06/05 |
|-----------------------------------|------------------------|---------------|
| Electrónica de Consumo | 1.017 | 38% |
| Componentes Electrónicos | 812 | 4% |
| Electrónica Profesional | 647 | 6% |
| Equipamientos de Telecomunicación | 642 | 1% |
| Tecnologías de la Información | 1.077 | -3% |
| TOTAL EXPORTACIÓN 2006 | 4.195 | 8% |



EMPLEO

Empleo directo del sector

218.150 personas

Δ (06/05): +2%

I + D

Gasto en 2006

1.768 Millones de €

Δ (06/05): +19%

INNOVACIÓN*


Gasto en 2006

7.117 Millones de €

Δ (06/05): +20%

*Conforme a definición del INE, Innovación incluye: I+D interna, I+D externa, Adquisición de maquinaria, diseño y otros preparativos, formación y comercialización





AETIC

Asociación de Empresas de Electrónica,
Tecnologías de la Información
y Telecomunicaciones de España